

THÔNG SỐ KỸ THUẬT & TRANG THIẾT BỊ
SPECIFICATIONS & EQUIPMENT

Xpander AT SAM - Lắp ráp trong nước

1. THÔNG SỐ KỸ THUẬT / SPECIFICATIONS		
KÍCH THƯỚC VÀ TRỌNG LƯỢNG / DIMENSION & WEIGHT		
Kích thước toàn thể (DxRxH) Overall Dimension (LxWxH)	mm	4.475 x 1.750 x 1.730
Chiều dài cơ sở Wheelbase	mm	2.775
Khoảng cách hai bánh xe trước / sau Front/Rear Track	mm	1.520 / 1.510
Bán kính quay vòng nhỏ nhất Min. Turning Radius	mm	5.200
Khoảng sáng gầm xe Ground Clearance	mm	205
Trọng lượng không tải Curb Weight	Kg	1.250
Số chỗ ngồi Seating Capacity	Chỗ Seat	7
ĐỘNG CƠ / ENGINE		
Loại động cơ Type		1.5L MIVEC
Dung tích xy-lanh Displacement	cc	1.499
Công suất cực đại Max. Output	ps/rpm	104/6.000
Mômen xoắn cực đại Max. Torque	N.m/rpm	141/4.000
Dung tích thùng nhiên liệu Fuel Tank Capacity	Lít Litre	45
Mức tiêu thụ nhiên liệu (Kết hợp / Trong đô thị / Ngoài đô thị) Fuel Consumption (Combined / Urban / Extra-urban)	Lít/100km Litre/100km	6,90 / 8,50 / 5,90
HỆ THỐNG DẪN ĐỘNG VÀ HỆ THỐNG TREO / DRIVETRAIN & SUSPENSION		
Hộp số Transmission		Số tự động 4 cấp 4AT
Truyền động Drive System		Cầu trước - 2WD
Trợ lực lái Steering System		Vô lăng trợ lực điện Electric Power Assisted Steering Wheel
Hệ thống treo trước Front Suspension		Kiểu MacPherson, lò xo cuộn MacPherson Strut Suspension with Coil Spring
Hệ thống treo sau Rear Suspension		Thanh xoắn Torsion Beam Suspension
Mâm / Lốp Wheel/Tire		Mâm hợp kim, 205/55R16 Alloy Wheel, 205/55R16
Phanh trước / sau Front/Rear Brake		Đĩa / Tang trống / Disc / Drum
2. TRANG THIẾT BỊ / EQUIPMENT		
NGOẠI THẤT / EXTERIOR		
Hệ thống đèn chiếu sáng phía trước Headlamp		LED
Đèn định vị dạng LED LED Position Lamp		•
Đèn chào mừng và đèn hỗ trợ chiếu sáng khi rời xe Welcome Light and Coming Home Light		•
Đèn sương mù phía trước Front Fog Lamp		•
Cụm đèn LED phía sau LED Rear Combination Lamp		•
Gương chiếu hậu Door Mirror		Mạ chrome, chỉnh điện & gập điện, tích hợp đèn báo rẽ Chrome-plated, Remote Control Mirror, Electric Folding, with Side Turn Signals
Tay nắm cửa ngoài Outer Door Handle		Mạ chrome / Chrome-plated
Gạt kính trước Front Wiper		Thay đổi tốc độ Variable Intermittent & 2-speed
Gạt kính sau và sưởi kính sau Rear Wiper and Heater		•
Ăng-ten vây cá Shark Fin Antenna		•

Ghi chú: Thông số kỹ thuật và trang thiết bị có thể thay đổi từ nhà sản xuất mà không báo trước.
Some specifications and equipment could be changed without prior notice.

MÀU SẮC



[f /MitsubishiMotorsVietnam](#)

www.mitsubishi-motors.com.vn

www.xpander.vn

MITSUBISHI MOTORS VIETNAM CO., LTD.

Nhà máy: Phường An Bình, Thành phố Dĩ An, Tỉnh Bình Dương

Văn phòng Hồ Chí Minh: Tầng 6, 561A Điện Biên Phủ, P. 25, Q. Bình Thạnh, TP. HCM. ĐT: 028-38962181-4

Văn phòng Hà Nội: Phòng 410, Tòa nhà V-Tower, 649 Kim Mã, Q. Ba Đình, Hà Nội. ĐT: 024-37665660-2



THÔNG SỐ KỸ THUẬT & TRANG THIẾT BỊ
SPECIFICATIONS & EQUIPMENT

Xpander AT SAM - Lắp ráp trong nước

2. TRANG THIẾT BỊ / EQUIPMENT	
NỘI THẤT / INTERIOR	
Vô lăng và cần số bọc da Leather-wrapped Steering Wheel and Shift Knob	•
Nút điều chỉnh âm thanh trên vô lăng Steering Wheel Switch (Audio)	•
Nút đàm thoại rảnh tay trên vô lăng Steering Wheel Switch (Hand-free Phone)	•
Hệ thống điều khiển hành trình Cruise Control	•
Vô lăng điều chỉnh 4 hướng Tilt & Telescopic Steering Wheel	•
Điều hòa nhiệt độ Air Conditioner	Chỉnh tay Manual
Chất liệu ghế Seat Material	Da Leather
Ghế tài xế Driver Seat	Chỉnh tay 6 hướng 6-way Manual Adjustment
Hàng ghế thứ hai gập 60:40 60:40 Split 2nd Row Seat	•
Hàng ghế thứ ba gập 50:50 50:50 Split 3rd Row Seat	•
Tay nắm cửa trong mạ chrome Chrome-plated Inner Door Handle	•
Cửa kính điều khiển điện Power Window	Cửa kính phía người lái điều khiển một chạm Driver Auto Up/Down
Màn hình hiển thị đa thông tin Multi Information Display	•
Móc gắn ghế an toàn trẻ em ISO-FIX	•
Hệ thống âm thanh Audio System	Màn hình cảm ứng 10", hỗ trợ kết nối Apple CarPlay/Android Auto 10" Touchscreen, Apple CarPlay/Android Auto
Hệ thống loa Speakers	6
Sấy kính trước / sau Front/Rear Defogger	•
Cửa gió điều hòa hàng ghế sau Rear Air Conditioner	•
Gương chiếu hậu trong chống chói Room Mirror with Day & Night Change	•
AN TOÀN / SAFETY	
Túi khí an toàn Airbag	Túi khí đôi Dual Airbags
Cơ cấu căng đai tự động Pretensioner and Force Limiter	Hàng ghế phía trước Driver & Passenger
Camera toàn cảnh 360° Multi Around Monitor	•
Cảm biến lùi Rear Parking Sensor	•
Hệ thống chống bó cứng phanh (ABS) Anti-lock Braking System	•
Hệ thống phân phối lực phanh điện tử (EBD) Electronic Brakeforce Distribution	•
Hệ thống trợ lực phanh khẩn cấp (BA) Brake Assist	•
Hệ thống cân bằng điện tử (ASC) Active Stability Control	•
Hệ thống kiểm soát lực kéo (TCL) Traction Control	•
Hệ thống hỗ trợ khởi hành ngang dốc (HSA) Hill Start Assist	•
Chìa khóa thông minh / Khởi động bằng nút bấm Keyless Operation System / Start Stop Button	•
Khoá cửa từ xa Keyless Entry	•
Đèn cảnh báo phanh khẩn cấp (ESS) Emergency Stop Signal	•
Chức năng chống trộm Security Alarm	•
Chìa khoá mã hoá chống trộm Immobilizer	•
Khóa cửa trung tâm Center Door Lock	•



XPANDER

PHIÊN BẢN ĐẶC BIỆT

VỮNG TIN HÀNH TRÌNH MỚI

XPANDER
**TỰ HÀO
50.000
THÀNH VIÊN**
KỶ NIỆM SINH NHẬT
3 NĂM



TIỆN NGHI HƠN
Màn hình cảm ứng 10 inch



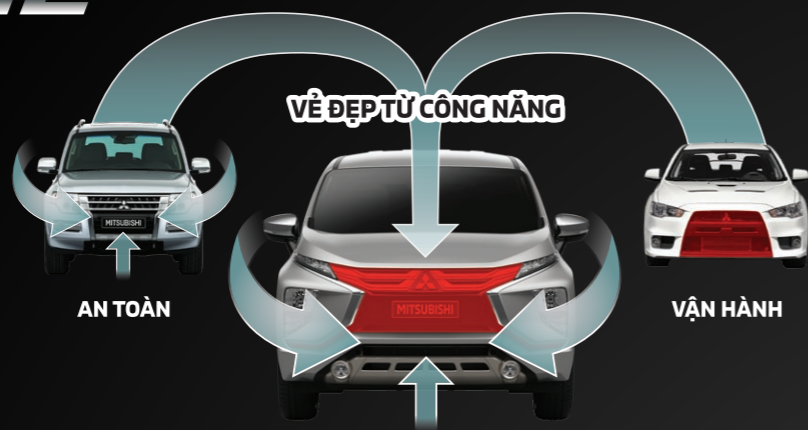
AN TOÀN HƠN
Camera 360° và cảm biến sau



CÁ TÍNH HƠN
Tem xe thể thao

NGÔN NGỮ THIẾT KẾ DYNAMIC SHIELD

Thiết kế **DYNAMIC SHIELD** với triết lý "Vẻ đẹp từ công năng", mang lại sự hài hòa giữa hình ảnh mạnh mẽ, hiện đại và tính năng bảo vệ an toàn cùng khả năng vận hành vượt trội.



Đèn chiếu sáng phía trước LED

Thiết kế Dynamic Shield với mặt ca-lăng mới

Đèn hậu LED hình chữ L

Mâm bánh xe 16 inch

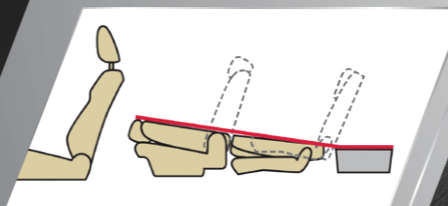
Ăng-ten vây cá

RỘNG RÃI VÀ THOẢI MÁI HƠN

Thiết kế nội thất hiện đại và tinh tế với vật liệu chất lượng không chỉ tạo ấn tượng ngay từ ánh nhìn đầu tiên mà còn mang lại sự thoải mái cho mọi hành khách ngay cả trên những hành trình dài.



Nội thất tối màu cùng ghế bọc da mang đến cảm giác thoải mái trên những hành trình dài.



Ghế sau gập phẳng sàn

Hai hàng ghế sau có thể gập phẳng xuống sàn, mang lại không gian chở hàng rộng rãi và tiện ích.



Hệ thống Cruise control

Hệ thống ga tự động giúp duy trì tốc độ ổn định mà không phải đặt chân trên bàn đạp ga, giúp việc lái xe trở nên thoải mái và thư giãn hơn, đặc biệt là các hành trình dài.



Màn hình cảm ứng 10 inch kết nối Apple CarPlay & Android Auto

Mang đến những trải nghiệm giải trí tuyệt vời cho hành khách.

HỆ THỐNG GHẾ GẬP LINH HOẠT

Giúp bạn chủ động sắp xếp hành lý cho các chuyến đi.



CÁ TÍNH HƠN NEW

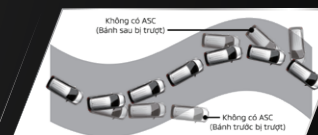

05 BỘ TEM XE THỂ THAO ĐỘC QUYỀN TỪ MITSUBISHI MOTORS VIỆT NAM



AN TOÀN VƯỢT TRỘI

KHUNG XE RISE THÉP SIÊU CƯỜNG

(Reinforced Impact Safety Evolution Body)
Công nghệ khung xe đặc trưng của Mitsubishi hấp thụ hiệu quả năng lượng và chặn từ mọi hướng và phân tán lực tác động giúp bảo vệ hành khách và người lái.



Hệ thống cân bằng điện tử (ASC - Active Stability Control)



Hệ thống kiểm soát lực kéo TCL

Giúp tăng sự ổn định của xe và kiểm soát xe tốt hơn trong điều kiện thời tiết bất lợi và thiếu lực kéo.



Camera 360 độ quan sát từ mọi góc*

Xe được tích hợp Camera 360 độ mới hỗ trợ quan sát khung cảnh xung quanh xe, giúp chủ động xử lý tình huống tránh va chạm và vượt các phương tiện khác và người đi đường.



Cảm biến lùi

Hỗ trợ cảnh báo nguy hiểm, hạn chế tối đa những tình huống va chạm khi lùi xe.



Có HSA

Hệ thống hỗ trợ khởi hành ngang dốc HSA

* Hình ảnh minh họa có thể khác với thực tế